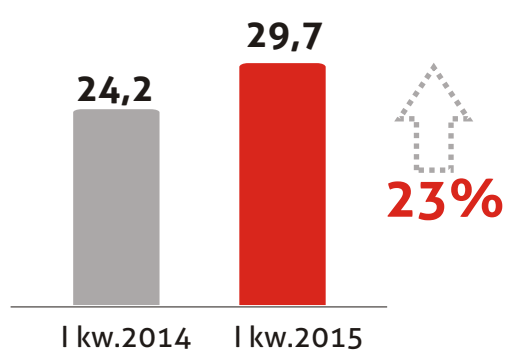


# Wyniki branży faktoringowej

I kwartał 2015

## Obroty branży (PZF) mln PLN



**5 351**



7%



Klientów

**5,57%**  
udział Bibby

**108 415**



8%



Odbiorców

**4,99%**  
udział Bibby

**1 230 848**




4%



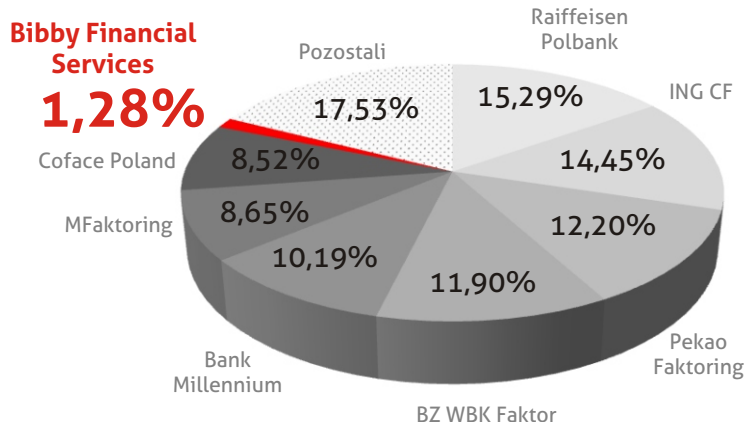
Skupionych faktur

**3,70%**  
udział Bibby

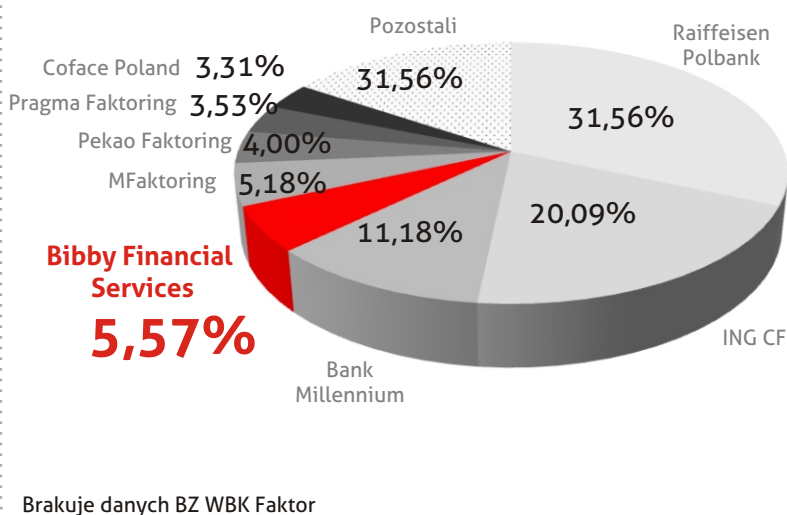
## Pierwsza trójka Obroty mln PLN



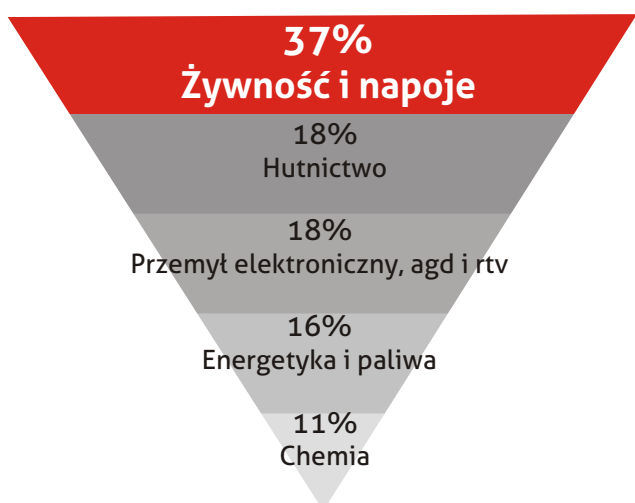
## Udział w rynku Obroty %



## Udział w rynku Liczba Klientów %



## TOP 5 branż Obroty %



## Produkty Obroty %



\* wartość przy strzałce oznacza zmianę w stosunku do I kwartału 2014 roku

Infografika opracowana na podstawie danych Polskiego Związku Faktorów  
Więcej informacji na [www.faktoring.pl](http://www.faktoring.pl)